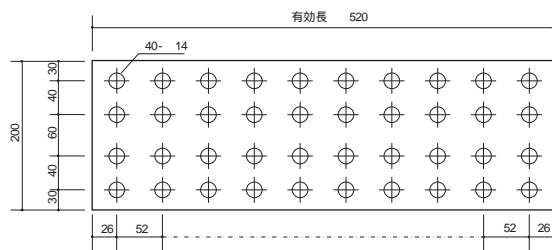
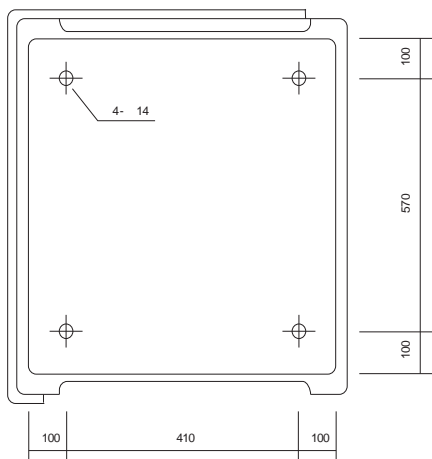
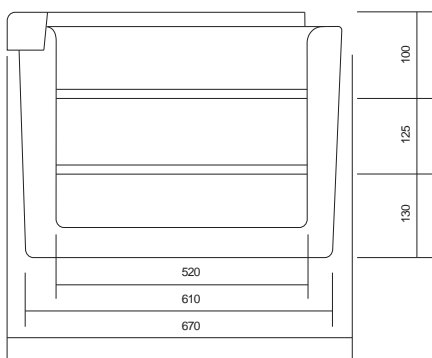
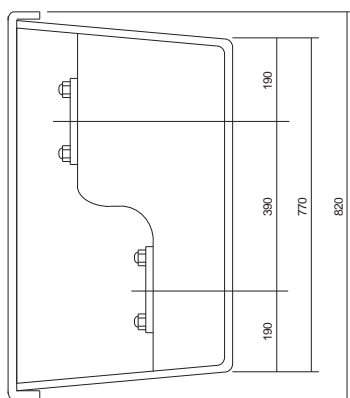
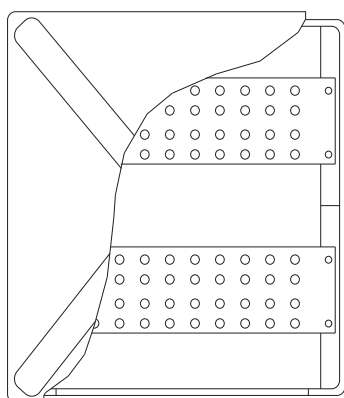


タイプ S L (S L)

大容量中継 CU導帯 10× 200



CU導帯搭載用 BOXの仕様



DATA

品 名 中継BOX銅板付 S L C 2 0 - 2 (開口部 2)

ケーブルホール防護カバー S L

最 大 寸 W : 6 7 0 mm L : 8 2 0 mm H : 3 5 5 mm

通線開口部 2箇所 (W : 5 2 0 mm)

重 量 約 2 0 k g (C U 導帯除く)

同 梱 品 BOX本体 1個
上 蓋 1個
蓋開閉用留め具 (4組取付済み)
C U 導帯 2 枚 (B O X への取付ボルト 8 組付き)
本体固定ネジ絶縁用樹脂キャップ、ワッシャ
(M 1 2 用 ・ M 8 用各 4 組)

オプション (別 売) ケーブルラック取付金物 (受注生産)

使用例 放電用分岐装置複数台に対して複数の蓄電池設備が並列に接続される場合の合流接続点。負荷装置が頻繁に増減を繰り返す電源装置の電源受け渡し分岐点。電源装置と負荷装置が複数フロアをへだてた場合、負荷側フロアへ出力分岐用 B O X を設置すると、工事のたびに配線のための貫通部を開閉しなくても済みます。

オプション (別売) については、弊社へ直接ご注文下さい。
納期は二週間を目安にさせていただいております。